

網上家長日登入方法及備註：

1. 由於班主任需逐一與家長進行面談，敬請家長依附件中編定的時間，準時進入會議。
2. 由於各班人數眾多，故每位家長只能安排約 **15 分鐘** 時間面談，敬請見諒。家長如需與班主任詳談，歡迎致電聯絡再另約時間。
3. 請家長預備一個能開啟鏡頭及咪高峰的裝置，以便順利進行網上面見。
4. 學生需要照常出席網上家長日。
5. 學生的成績表副本將於家長日前電郵至學生的學校電郵地址，方便家長查閱。
6. 登入方法：

開啟學生的 Google meet 帳號戶口，按下指定家長日時間的 Meet 連結，登入線上課室會見班主任。

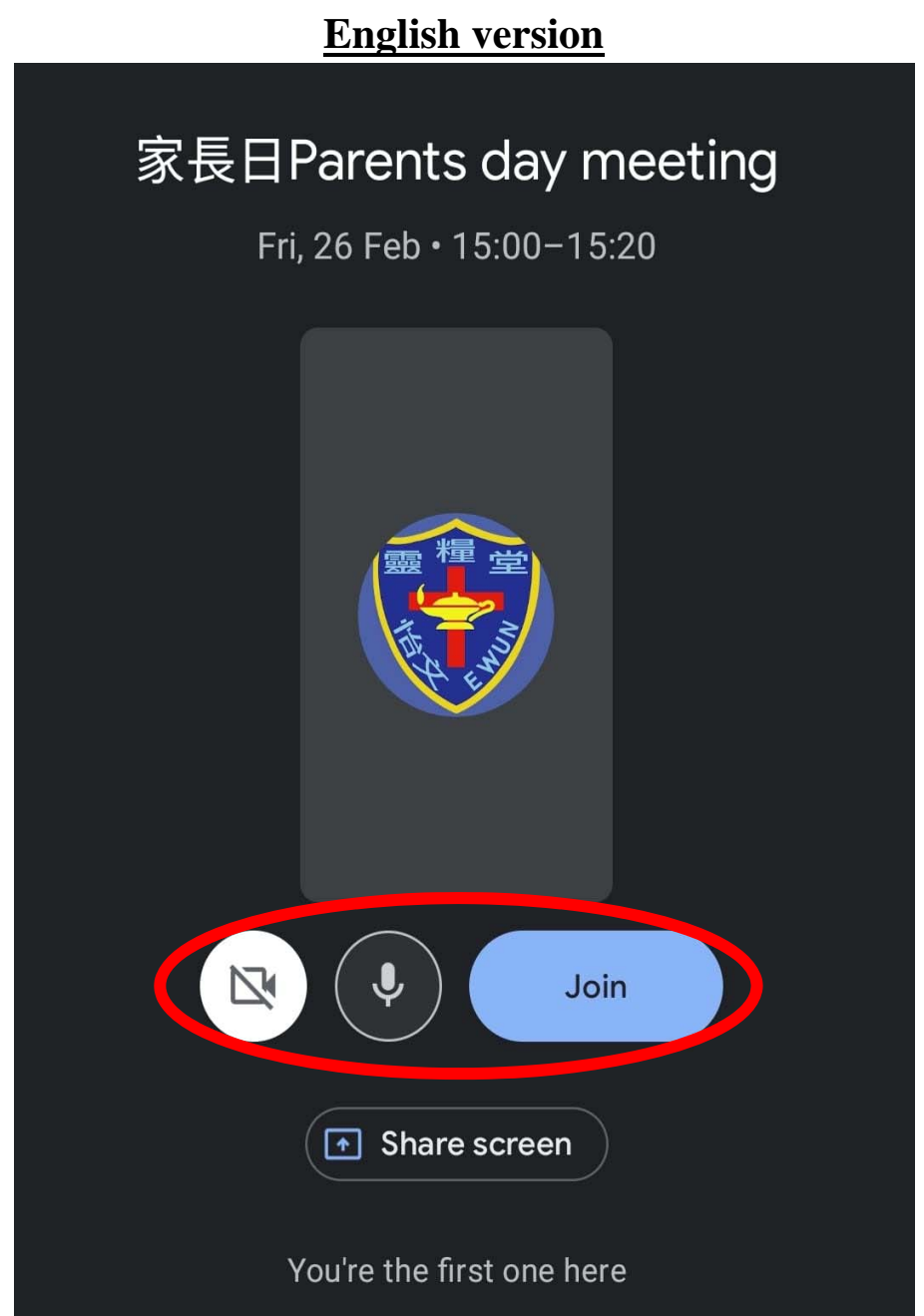
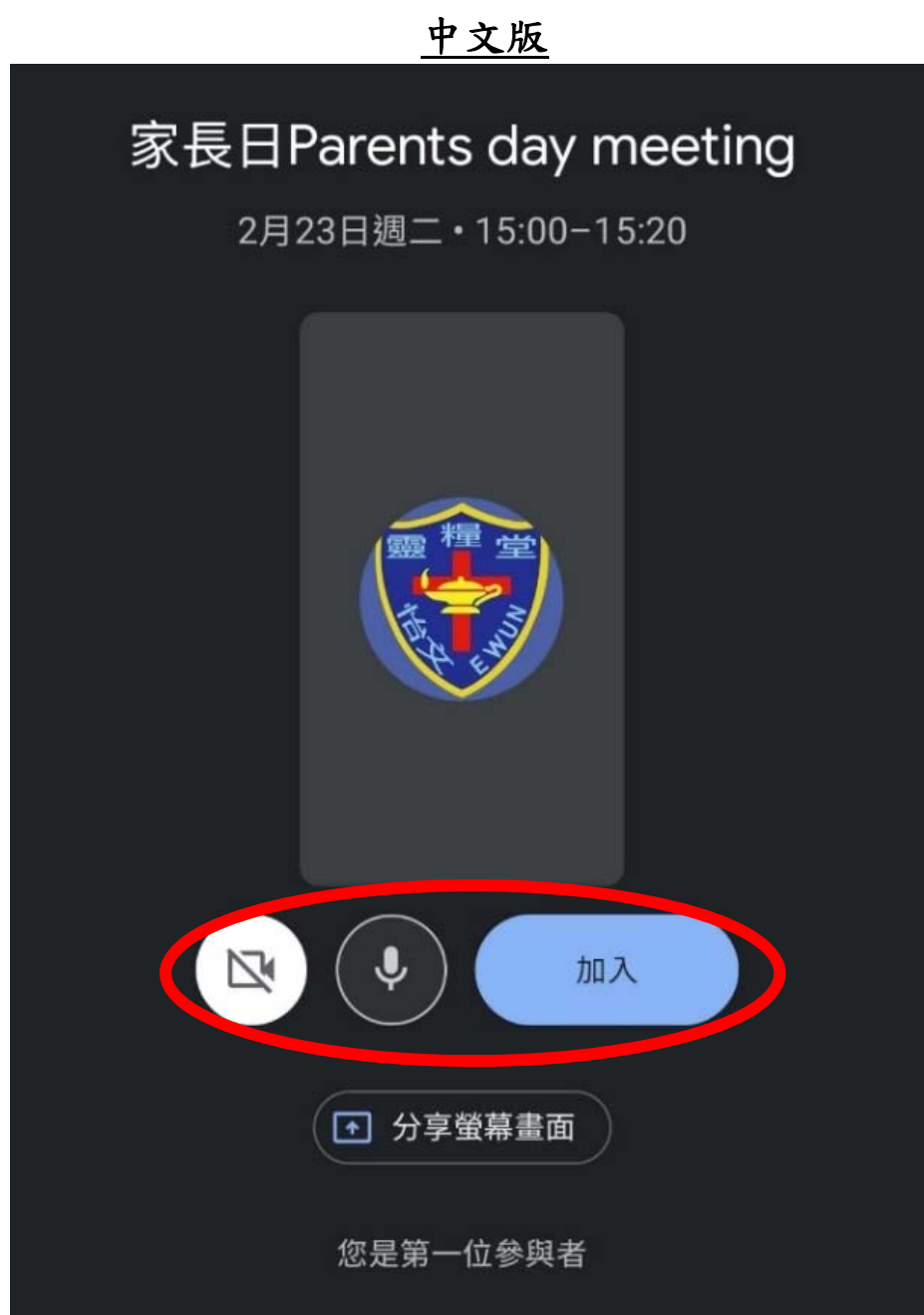
(部份同學或會有多一個連結，在面見班主任後，再與其他組別的老師面談。)

以手提電話/平板電腦登入 Google Meet

1. 按下指定家長日時間的 **Meet 連結** (如下圖所示)。



2. 在中間位置測試咪高峰及鏡頭，然後按下 **加入** 鍵登入。



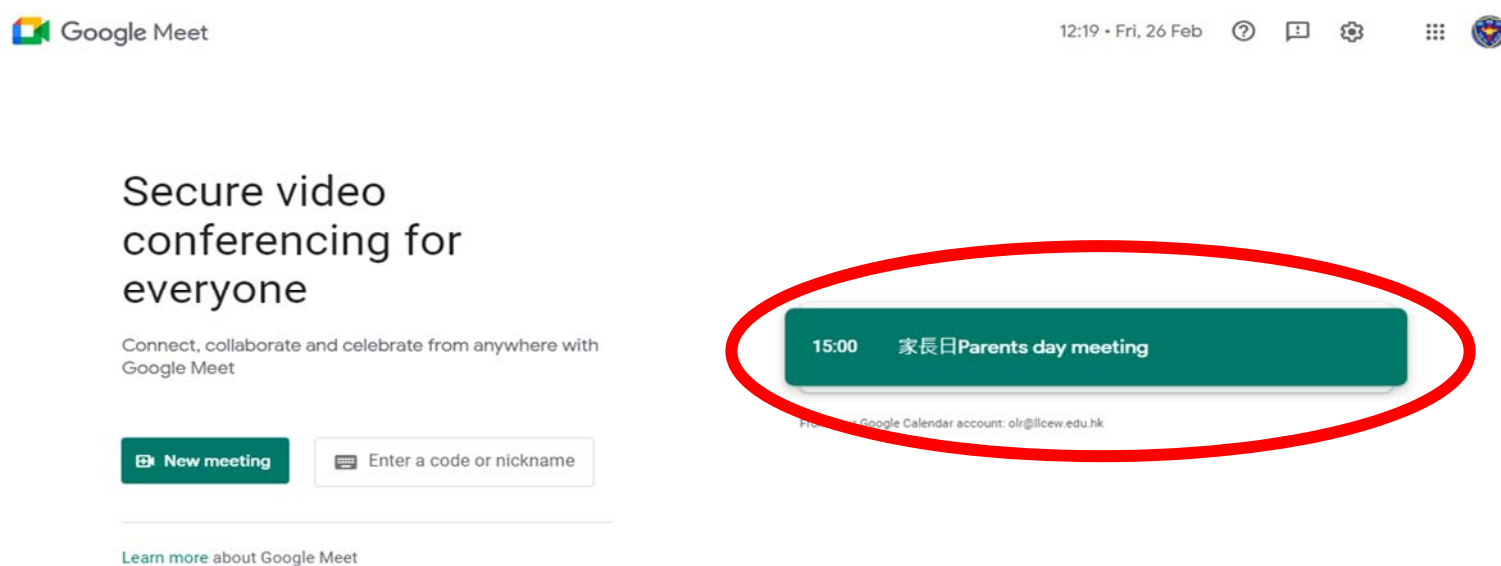
以電腦登入 Google Meet

1. 按下指定家長日時間的 **Meet 連結** (如下圖所示)。

中文版



English version



2. 測試咪高峰及鏡頭，然後按右方 **立即加入** 鍵登入。

中文版



English version

